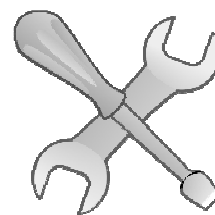




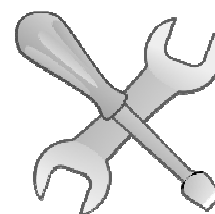
Bete (ora)



und arbeite
(et labora)



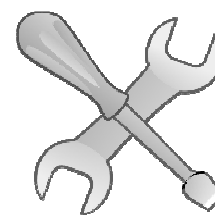
Bete (ora)



und arbeite
(et labora)



Bete (ora)



und arbeite
(et labora)

Kreis aus fester dünner Pappe ausschneiden. Kreis „Bete“ auf die eine Seite kleben und Kreis „Arbeite“ verkehrt herum auf die andere Seite. An den Seiten Bänder daran befestigen. Wenn man die Bänder nun festhält, kann der Kreis eingedreht werden. Zieht man die Bänder stramm, dreht sich der Kreis schnell wieder aus. Nun sieht man „Bete“ und „Arbeite“ nebeneinander.