
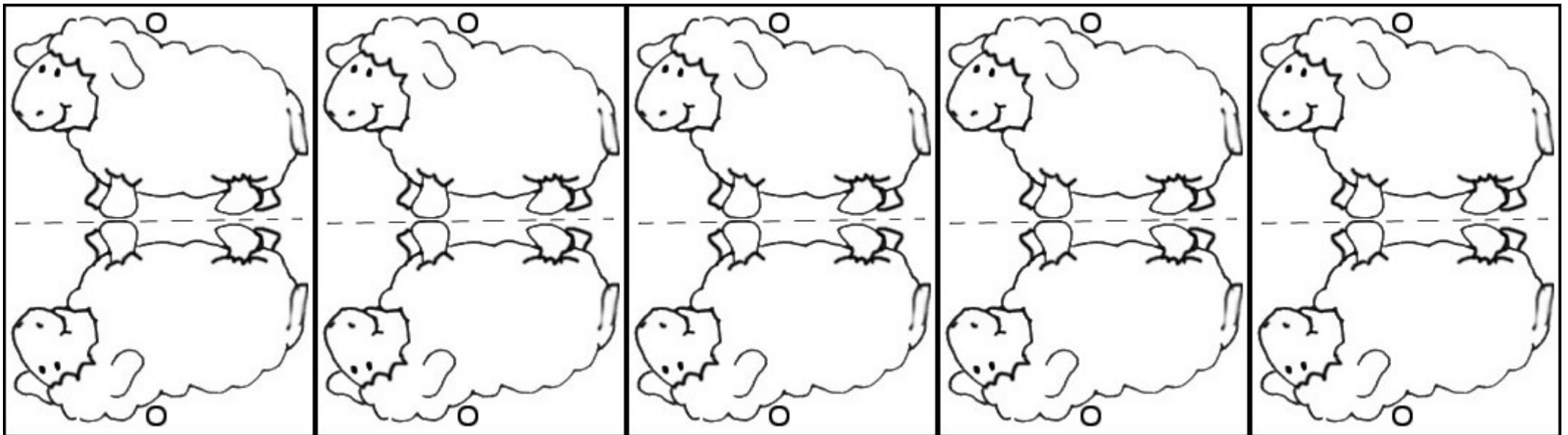
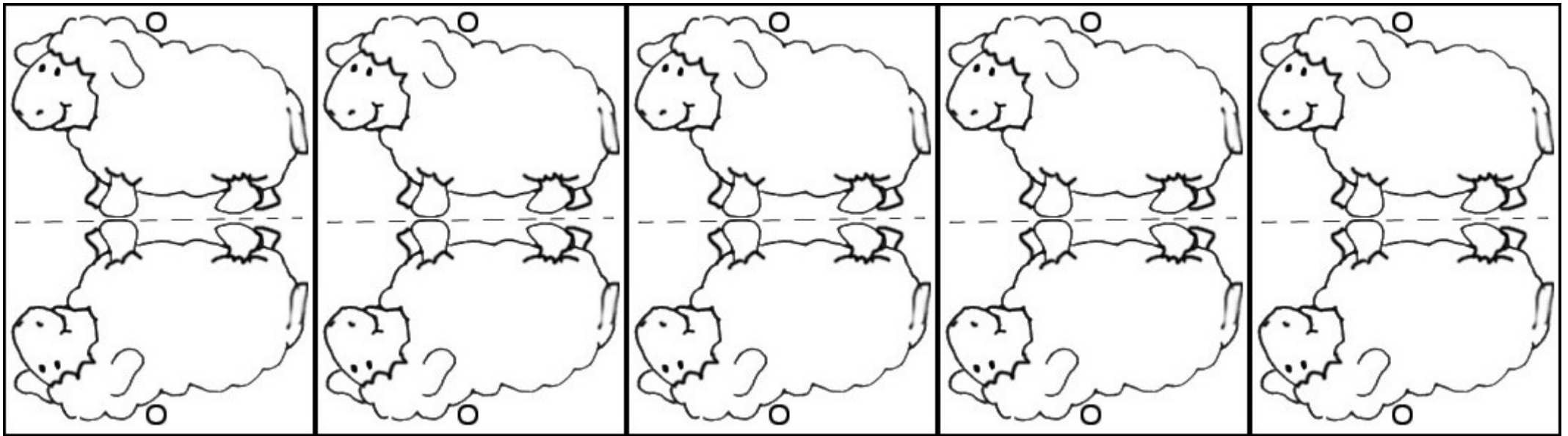


**BASTELBOGEN „DER GUTE HIRTE“**







**Anleitung:** 1. Bilder ausschneiden und anmalen. 2. Das einzelne Schäfchen mit Watte oder Wolle bekleben und dem Hirten in den Arm legen und ankleben. 3. Den oberen Arm an der Linie falten. Nun hält er es sicher im Arm. 4. Schuhe falten und mit Bindfäden an den vorgesehenen Löchern am unteren Rand des Hirten befestigen. 5. Die beidseitigen Schafe mit kleineren Kindern als Rechtecke dazu ausschneiden, falten und mit Bindfäden an den Löchern befestigen. Gut als Mobilé geeignet. Dafür evtl. an kleinen Stöckchen oder Schaschlyk-Spießen aufhängen.